

# Seminar for lærer- rekruttering 27.- 28. mai

- Nasjonal møteplass for erfarings- og kunnskapsdeling samt inspirasjon ifm. rekruttering til lærerutdanningene
- I regi av Nasjonalt prosjekt for lærerrekruttering, leia av HVL v/Ingvild Brekke
- Mål: at flere søker lærerutdanning og starter i yrket, samt at det blir et større mangfold blant lærere i barnehage og skole
- Startet opp i 2019 og er finansiert av Kunnskapsdepartementet
- Prosjektnettside: <https://www.laererrekruttering.no>
- Kampanjenettside: <https://www.blilaerer.no>
- Bedt om å holde innlegg for å åpne programmet 6. november – faktagrunnlag for seansen

# Seminar for lærer- rekruttering 27.- 28. mai

## Presentasjonen

- Holdt tilsvarende presentasjon i november i fjor – da handlet det om møtt-tall
- I år er det for tidlig å se møtt-tall – fokuserer dermed på årets søkertall (førstevalgssøkere)
- Holder på sliden om karakterpoeng (møtte) – fortsatt relevant, venter på oppdaterte tall i oktober
- Legger til slide om prioriteringer til søkere med GLU på 1. plass
- Legger til potensiell forklaring på økende aldersnitt BLU, og fordeling av opptak via SO vs. lokalt
- Legger til slide om frafall etter første studieår på BLU og GLU

# Søkertall til lærer- utdanninger 2026


Kristoffer Fretland Øygarden

Seniorrådgiver i Avdeling for undersøkelser og  
analyser



# Dagens presentasjon

- Søkertall for lærerutdanningene
- Rekruttering, karakterkrav og frafall
- Om studentene: kjønn, alder og forflytning
- Prioriteringer i søknaden – hva forteller det oss?



# Litt om tallgrunnlaget

- To kilder til opptakstall:
  - Samordna opptak (SO)
  - Database for statistikk om høyere utdanning (DBH)
- SO dekker kun nasjonalt opptak, mens DBH dekker både nasjonalt og lokale opptak
- SO: Søkertall i april og tilbudstall i juli
- DBH: Møtt-tal i oktober (inkludert møtte gjennom SO)
- **I dag: kun søkertall fra SO**



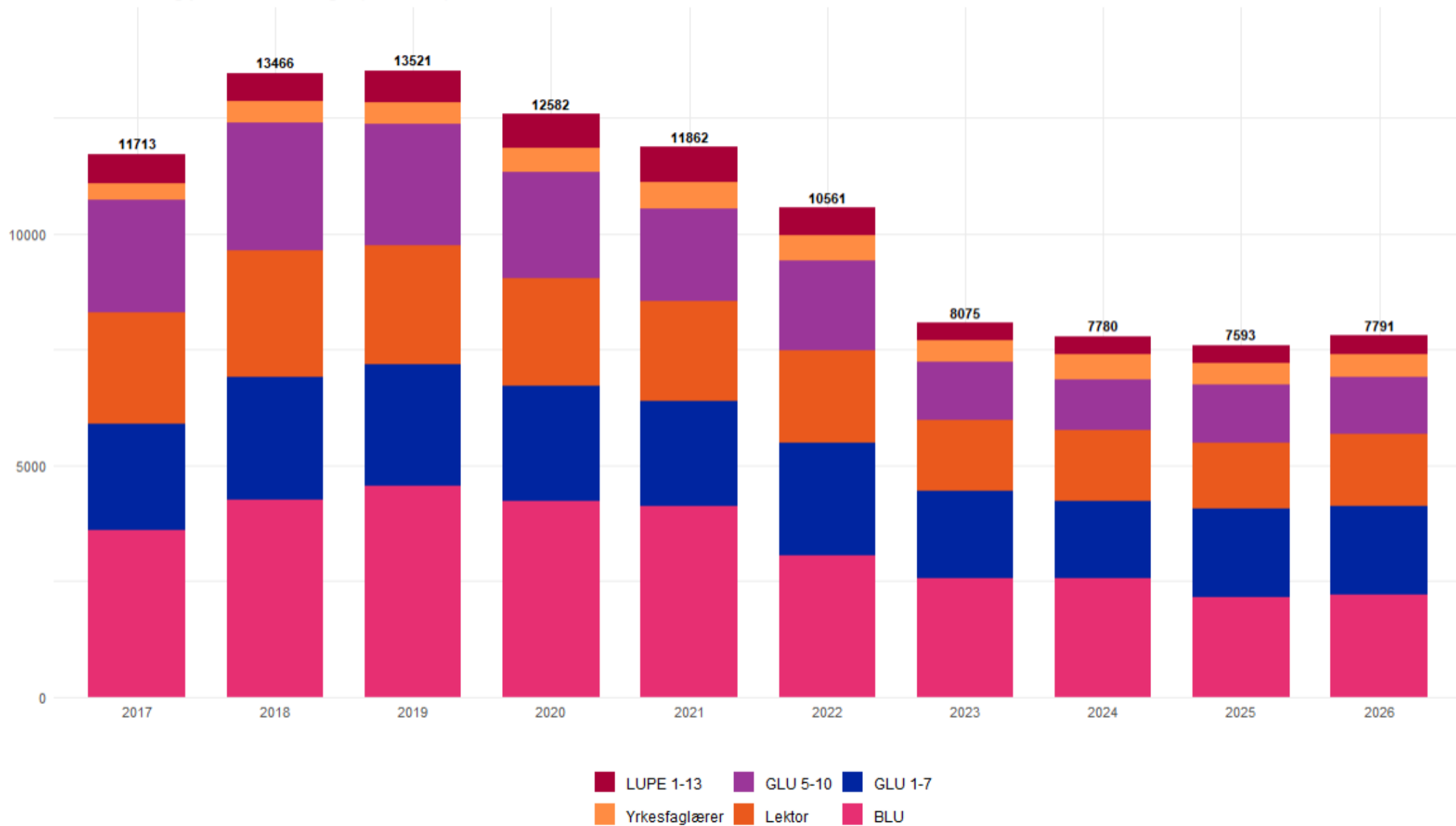
# Lærerutdanningene – et overblikk

- Dagens tall dekker utdanningene BLU, GLU 1-7 og 5-10, Lektor, Yrkesfaglærer og LUPE 1-13
- Omfatter mer enn 180 utdanningstilbud ved 19 studiesteder\*
- Står for omtrent 5 prosent av alle førstevalgssøkere nasjonalt (samme som møtt-tall i 2025)
- De aller fleste søker seg til utdanninger med undervisning ved institusjonen, med noen unntak:
  - BLU: 49% av førstevalg til nett med noen få på desentralisert utdanning
  - Yrkesfaglærer: her er samtlige førstevalg (og planlagte studieplasser) på nettbasert utdanning

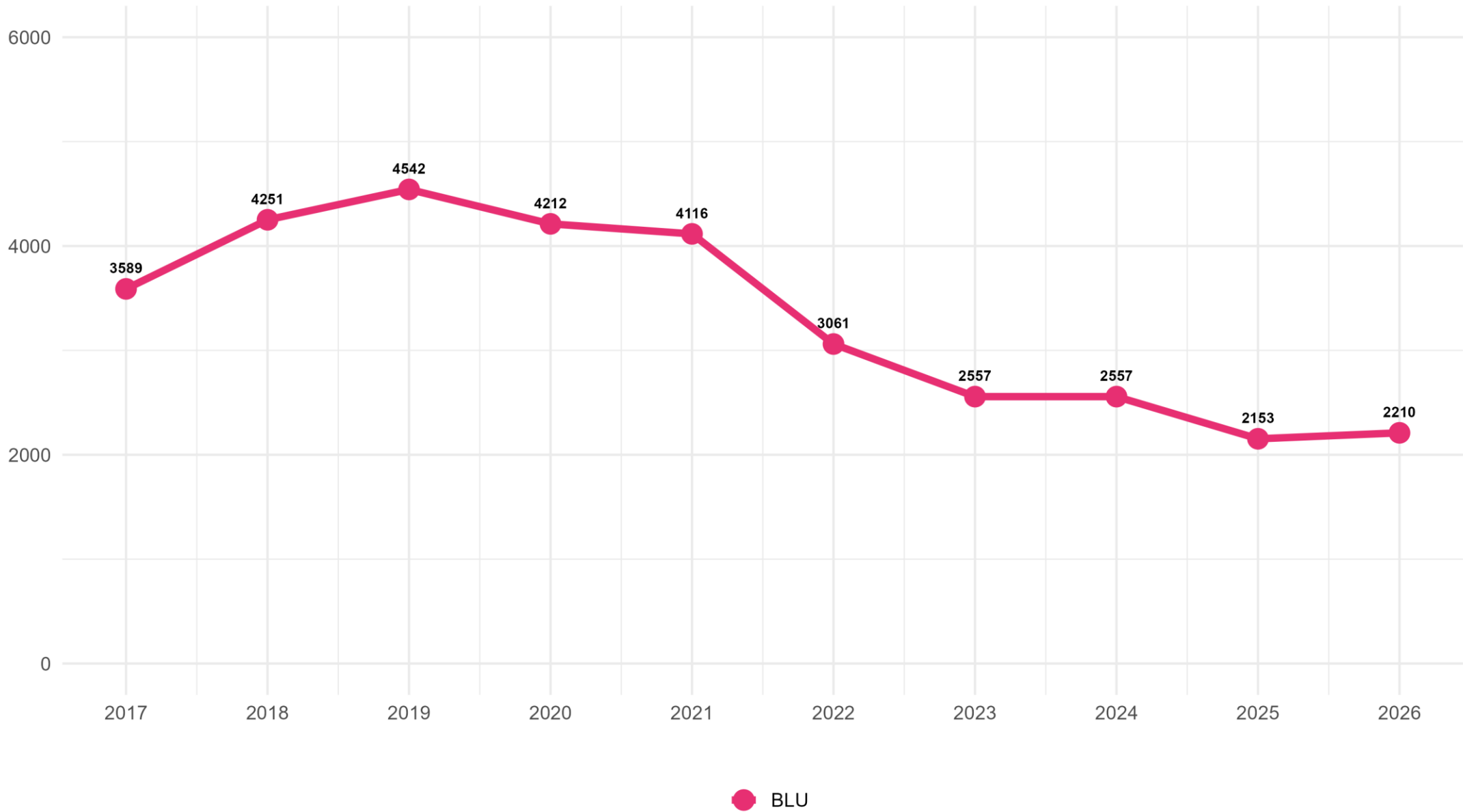
# Søkertallene for lærer- utdanningene



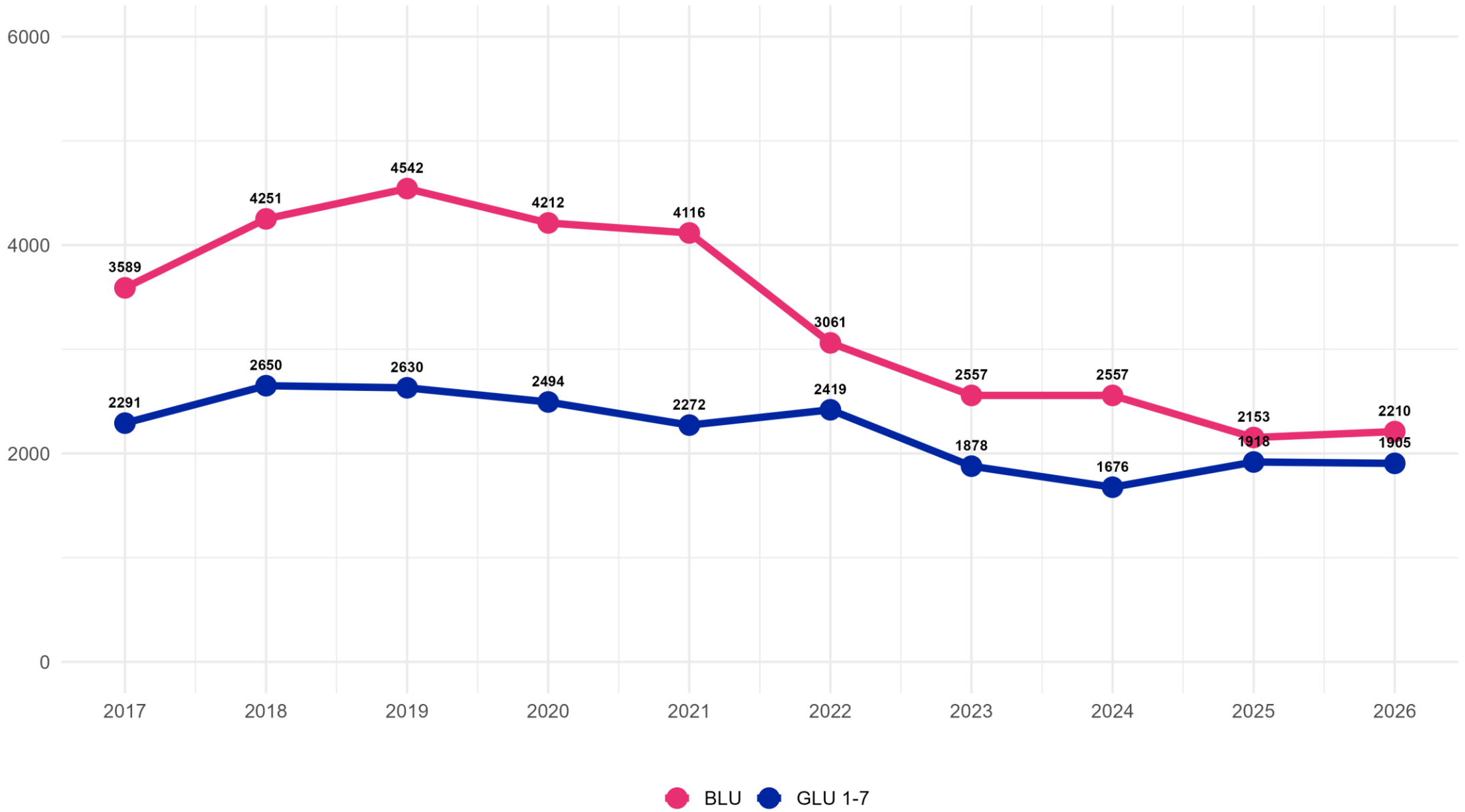
Antall førstevalg på lærerutdanninger (2017–2026)



## Antall 1.valg til lærerutdanninger: BLU

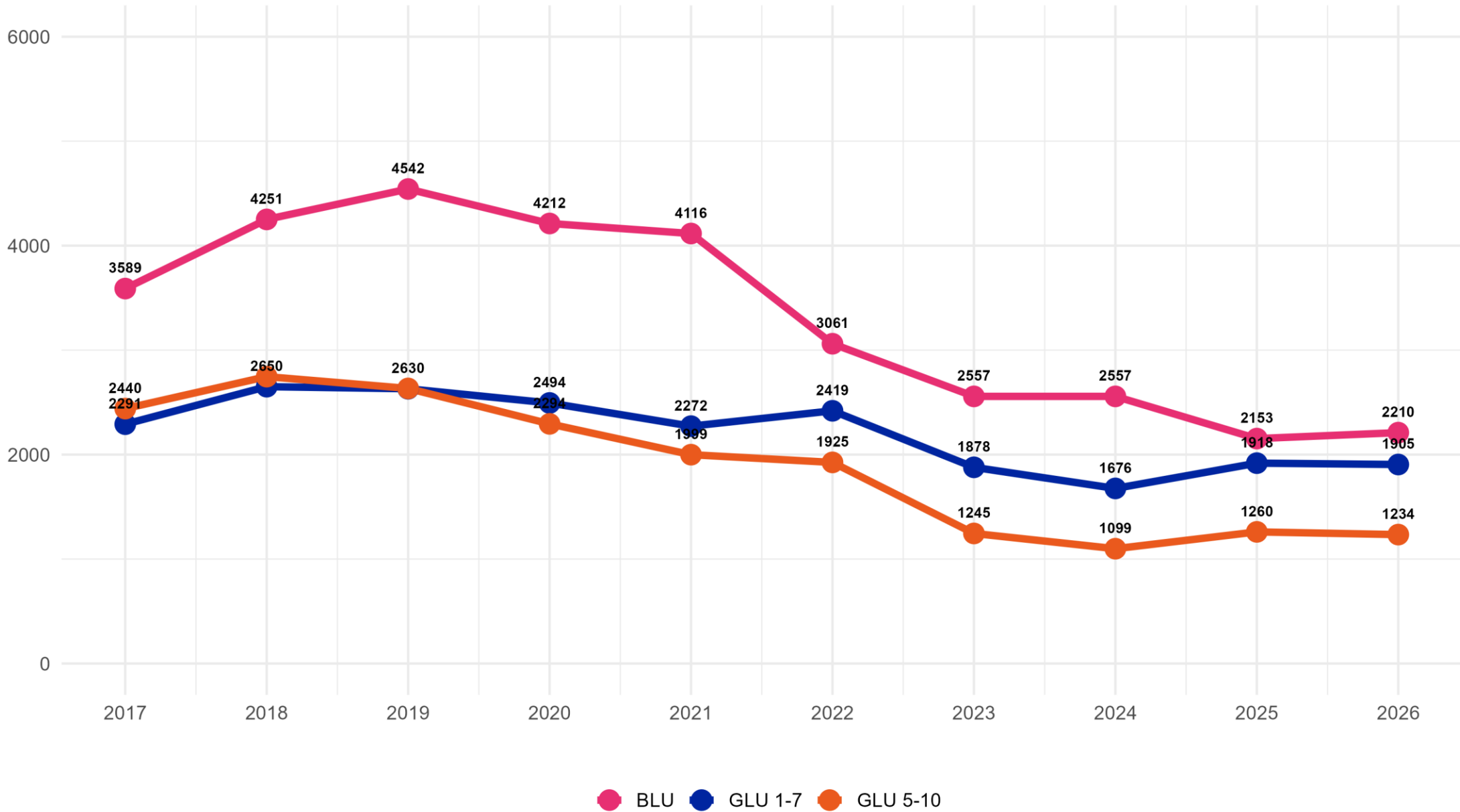


# Antall 1.valg til lærerutdanninger: BLU, GLU 1-7



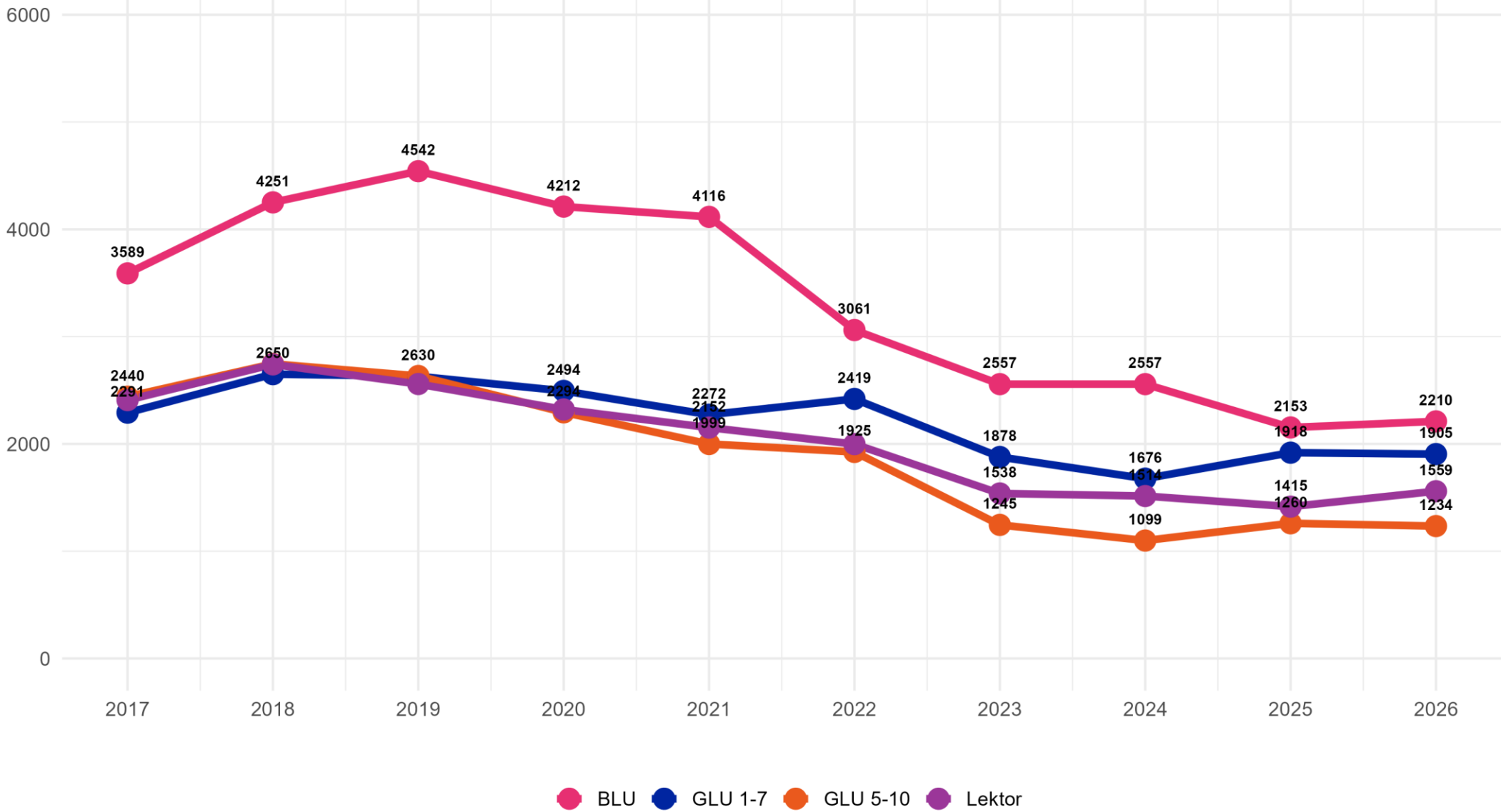
● BLU ● GLU 1-7

# Antall 1.valg til lærerutdanninger: BLU, GLU 1-7, GLU 5-10

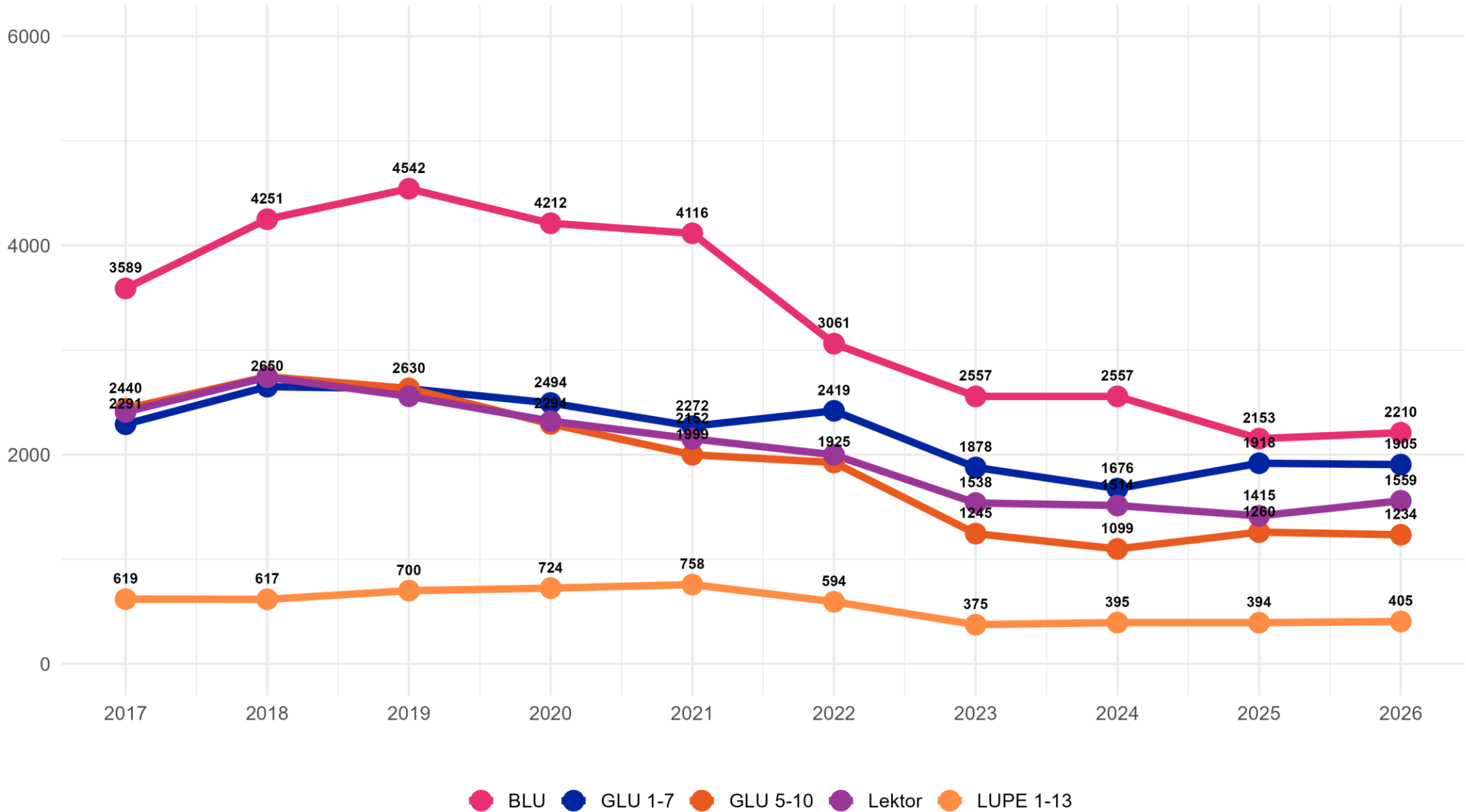


● BLU ● GLU 1-7 ● GLU 5-10

# Antall 1.valg til lærerutdanninger: BLU, GLU 1-7, GLU 5-10, Lektor

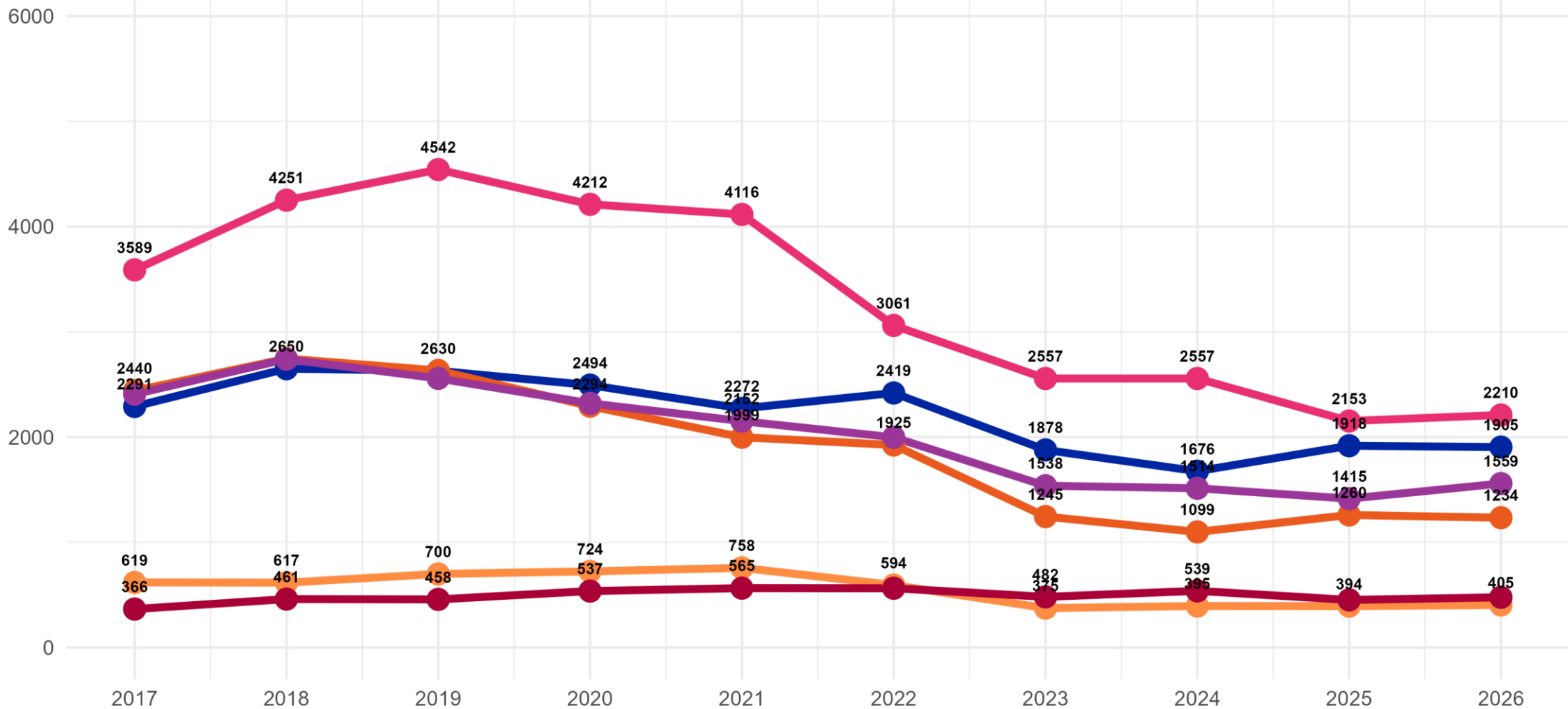


# Antall 1.valg til lærerutdanninger: BLU, GLU 1-7, GLU 5-10, Lektor, LUPE 1-13



● BLU ● GLU 1-7 ● GLU 5-10 ● Lektor ● LUPE 1-13

# Antall 1.valg til lærerutdanninger: BLU, GLU 1-7, GLU 5-10, Lektor, LUPE 1-13, Yrkesfaglærer



- BLU
- GLU 5-10
- LUPE 1-13
- GLU 1-7
- Lektor
- Yrkesfaglærer

# Hvordan står det til med rekrutteringen i 2026?



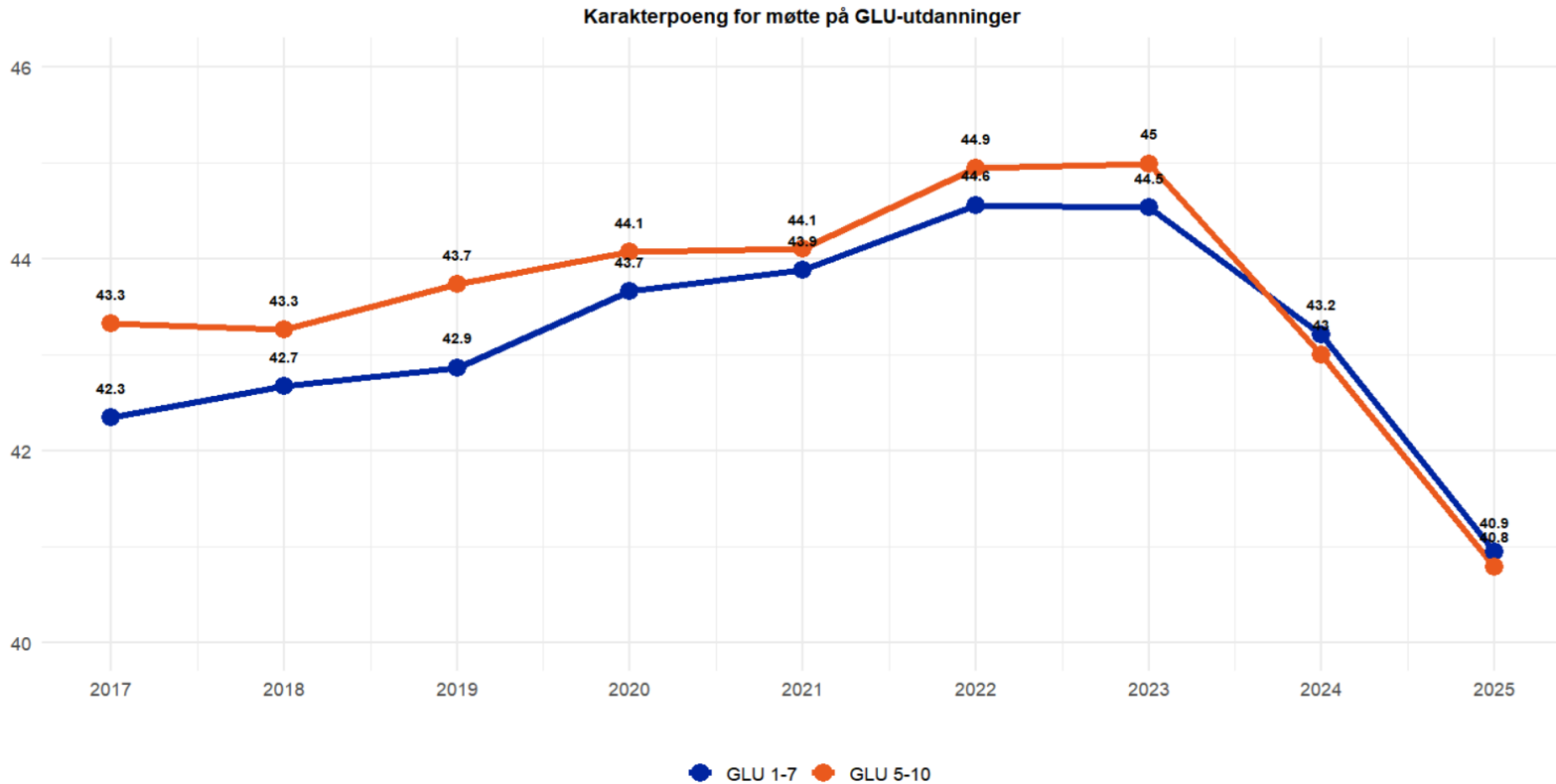
# Søkertallene fortsatt over planlagte studieplasser (men...)



Utdanning	Planlagte studieplasser	1. valg (SO)	1. valg per plass 2026 (SO)	1. valg per plass 2017 (SO)
GLU 1-7	1448	1905	1,3	1,5
GLU 5-10	1455	1234	0,8	1,7
LUPE 1-13	285	405	1,4	2
BLU	2210	2210	1	1,4
Lektor	1093	1559	1,4	2,4
Yrkesfag- lærer	295	478	1,6	1,7

# Konsekvenser av dispensasjon fra karakterkrav i GLU-utdanningene?

- 5 prosent nedgang i gjennomsnittlig karakterpoeng fra 2024 - 2025
- Henholdsvis 8 og 9 prosent nedgang siden 2023, før endrede krav
- NB: Figuren inkluderer lokale opptak
- Kontrast til sykepleie-utdanningene

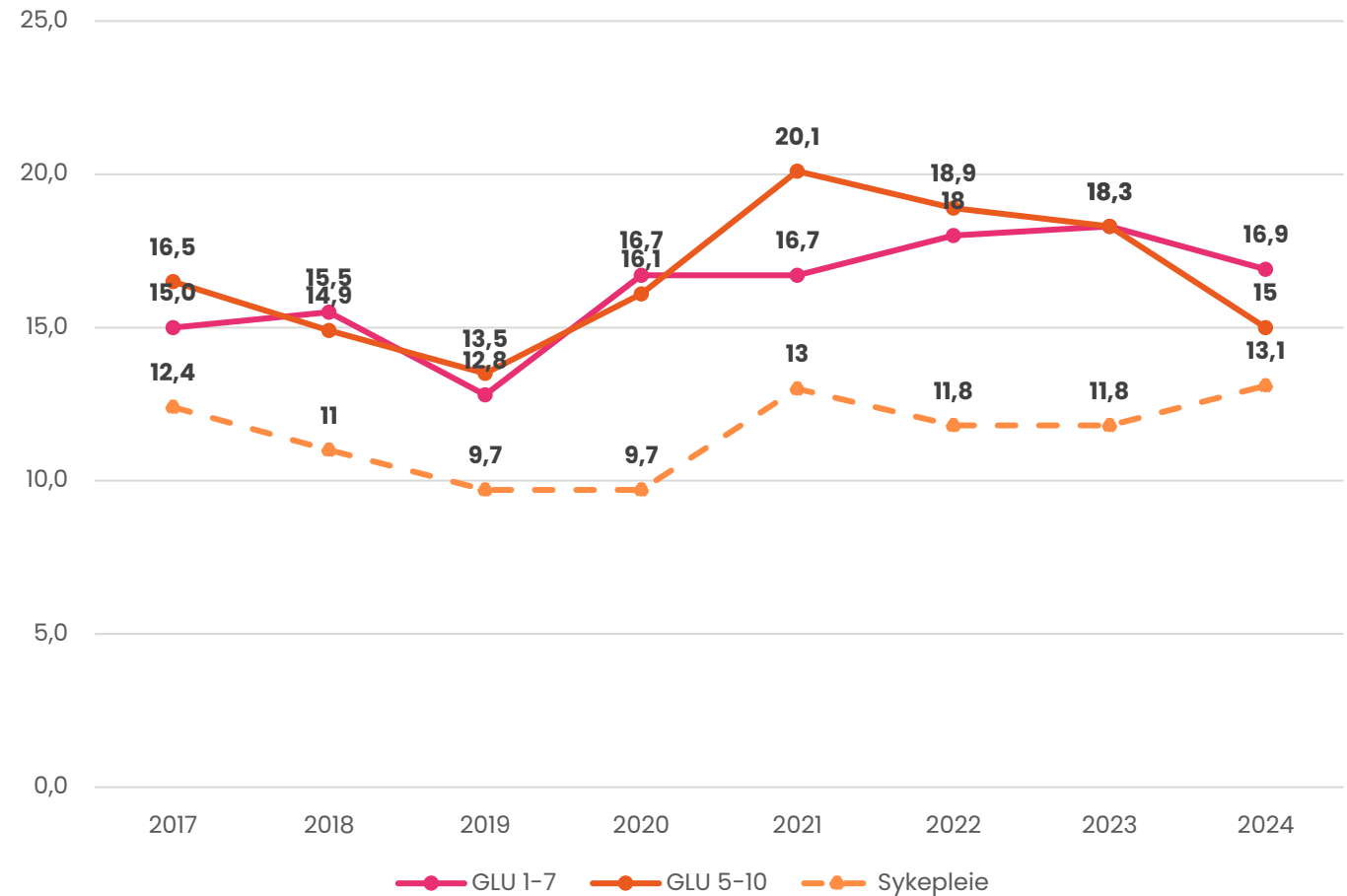


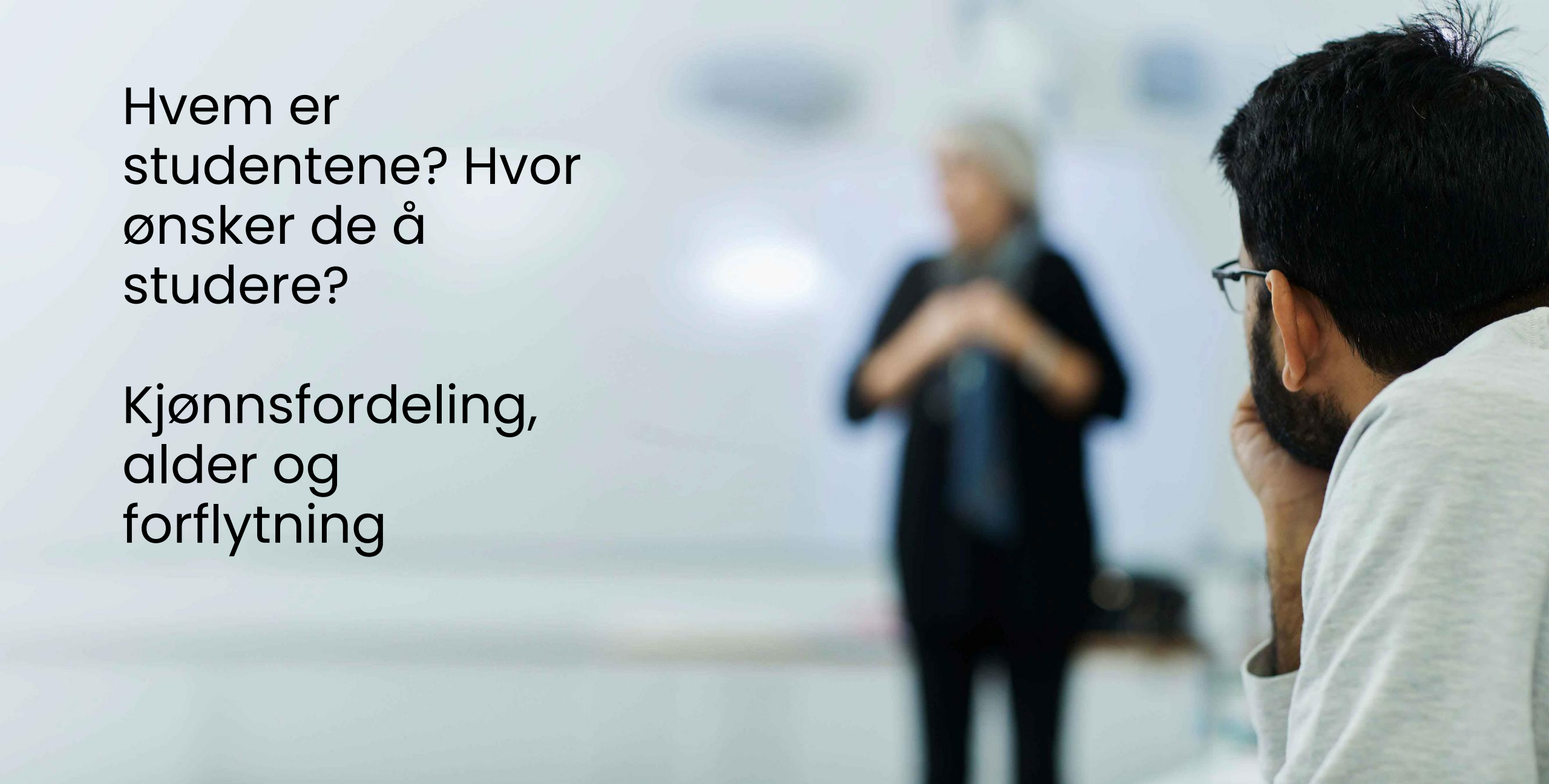


## ...men flere får muligheten til å bli grunnskolelærere

- Økning i antall nye studenter på GLU 1–7 ved flere institusjoner. Økningen er på over 50 prosent på OsloMet, UiA, INN og UiS.
- NTNU er den eneste institusjonen som ikke har søkt om fritak fra karakterkrav. Her er det en liten nedgang i studenttallene ved grunnskolelærerutdanningene fra 2024 til 2025.

# Frafall etter første studieår



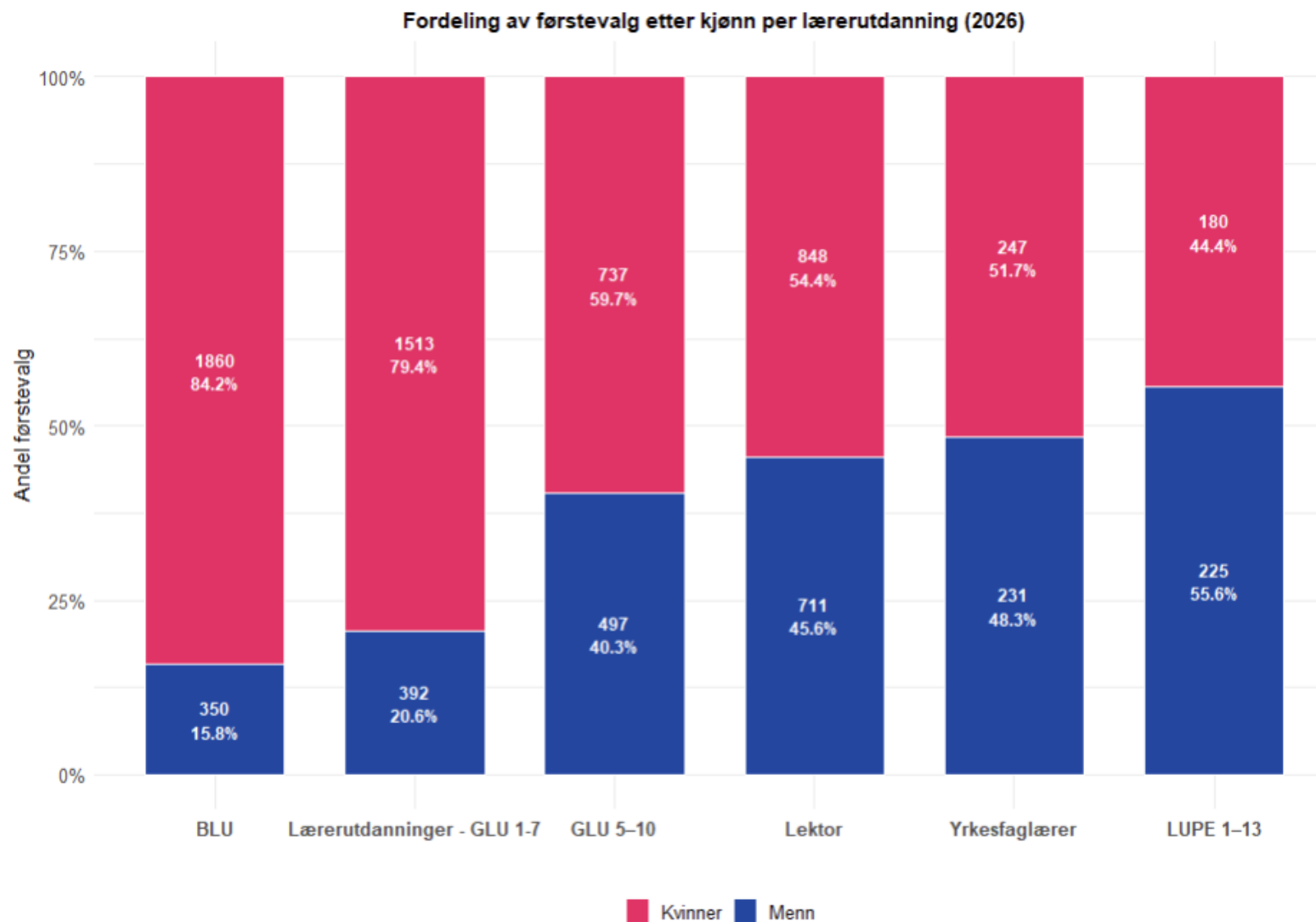


Hvem er  
studentene? Hvor  
ønsker de å  
studere?

Kjønnsfordeling,  
alder og  
forflytning

# Kjønnsfordeling

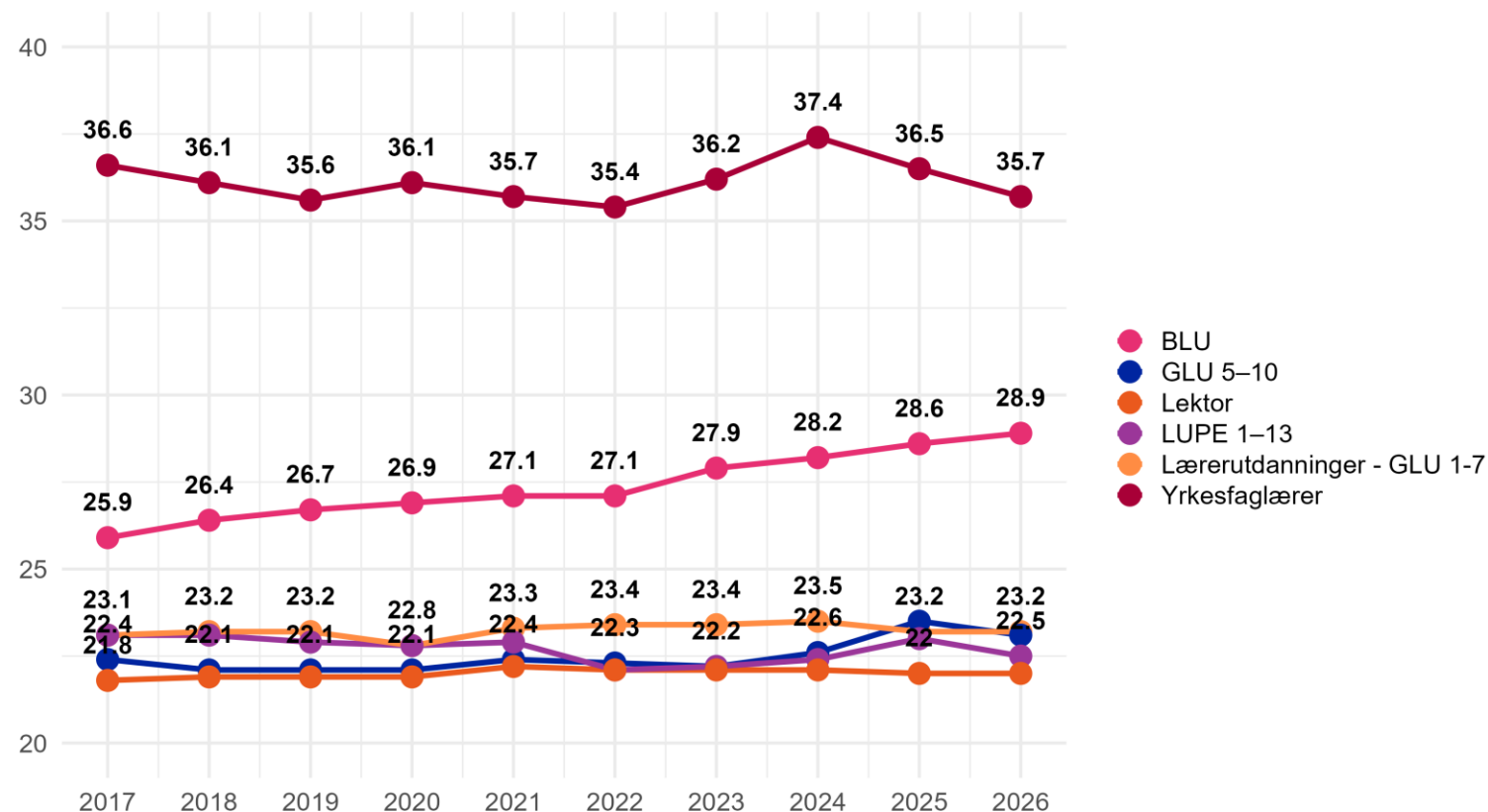
- Lærerutdanningene skiller seg fra hverandre, også GLU-utdanningene
- Høyest kvinnandel i BLU og GLU 1-7
- Mer balansert for GLU 5-10 og Lektorutdanningene



# Gjennomsnittsalder over tid

- Førstevalg til yrkesfaglærer-utdanningene er generelt sett mye eldre enn de øvrige studentene
- Jevn øking i snittalder for søkerne over tid
- Relativt stabile snitt for resten

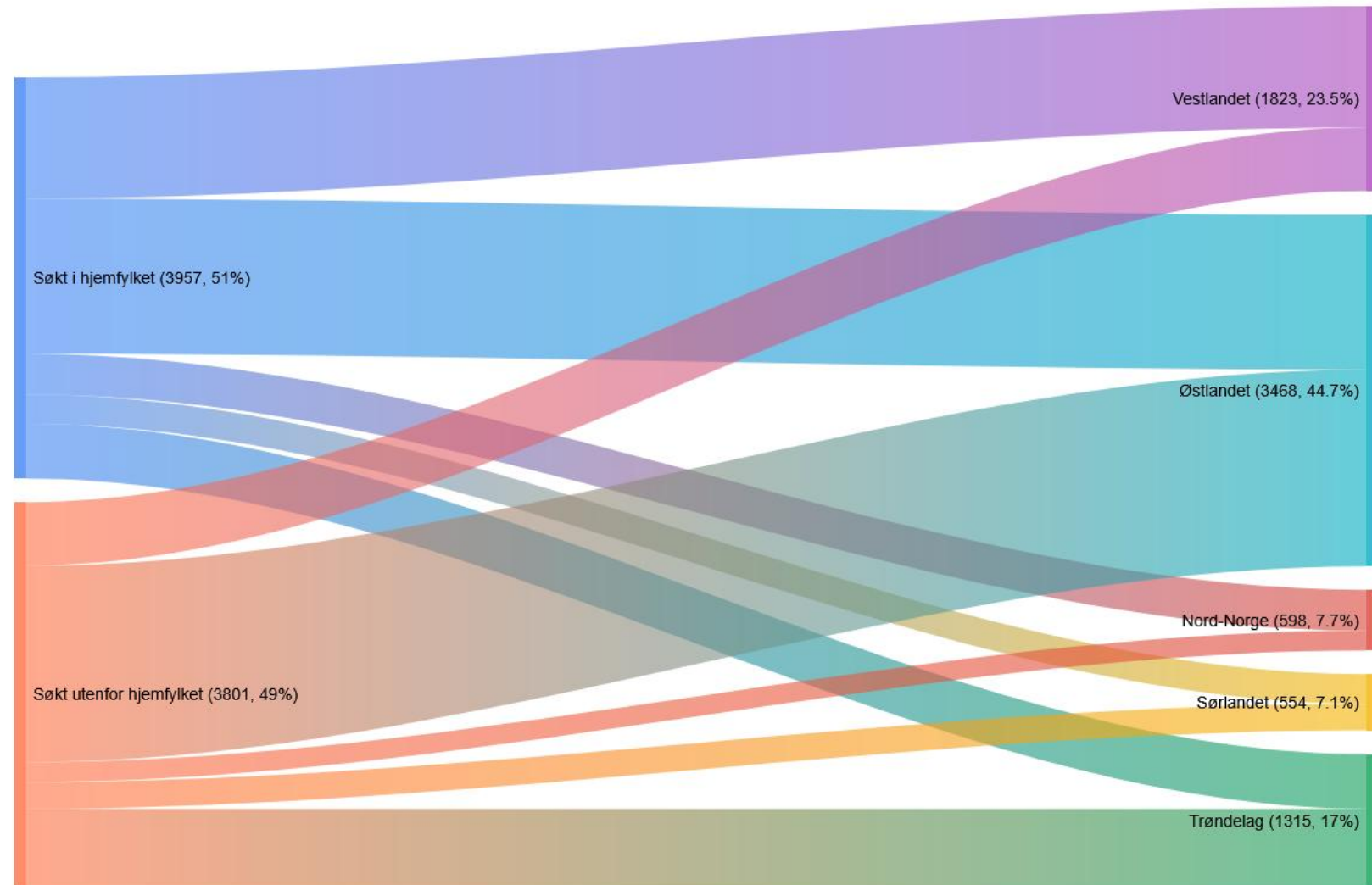
Snittalder førstevalg til lærerutdanninger utdanninger 2017-2026 (NB: kun SO-tall)



# Geografisk fordeling av førstevalgs-søkere til lærerutdanninger

- Ca. 50/50 fordeling av søkere til lærerstudier innenfor og utenfor hjemfylket (kun stedbaserte utd)
- Flest søker til på Østlandet (44,7%) og Vestlandet (23,5%)
- Flest prioriterer eget fylke i Nord-Norge (67%) og på Vestlandet (66%)
- Flest prioriterer å reise ut i Trøndelag (59%)

Førstevalg til lærerutdanninger i 2026 etter landsdel



Påstand: «stjeler»  
GLU søkere fra  
BLU?

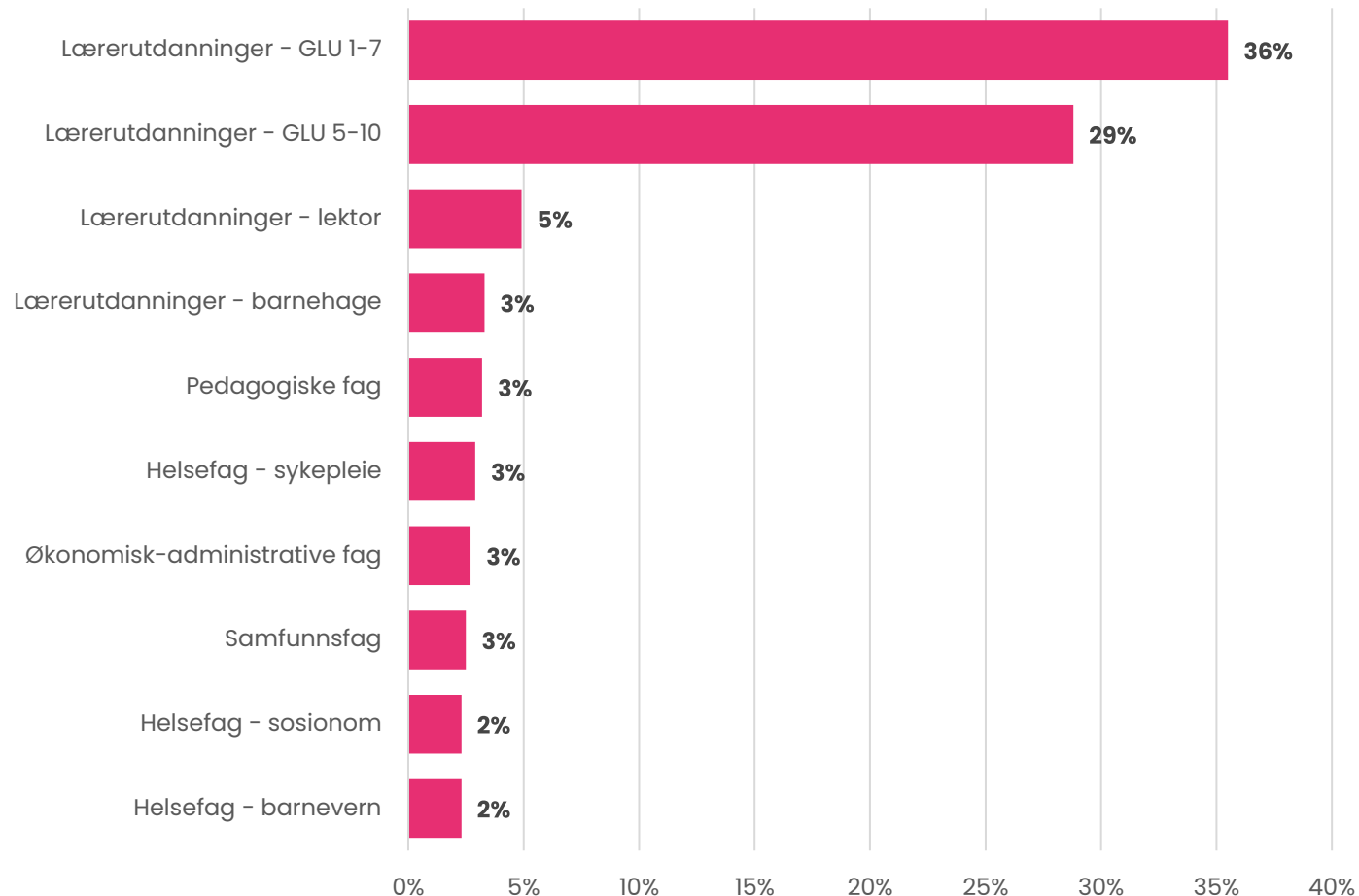


# Hvordan har søkere med GLU på 1. pri prioritert ellers?

- GLU 1-7 *eller* GLU 5-10 på førsteplass
- Hvilke typer studier har disse søkerne på 2. plass?

Fordeling 2. prioritet for søkere med GLU på 1. prioritet (2026)

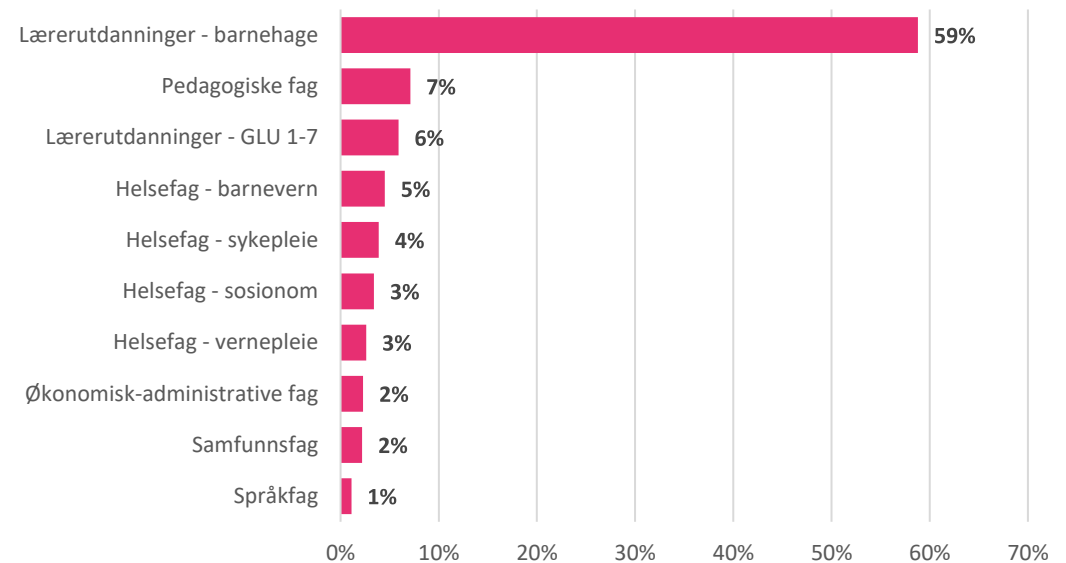
\*kun topp 10



## ...hva med BLU?

- Som for GLU-utdanningene – 1. plass og 2. plass stort sett det samme.
- Mer eller mindre mønster på 3.,4. og 5. plass

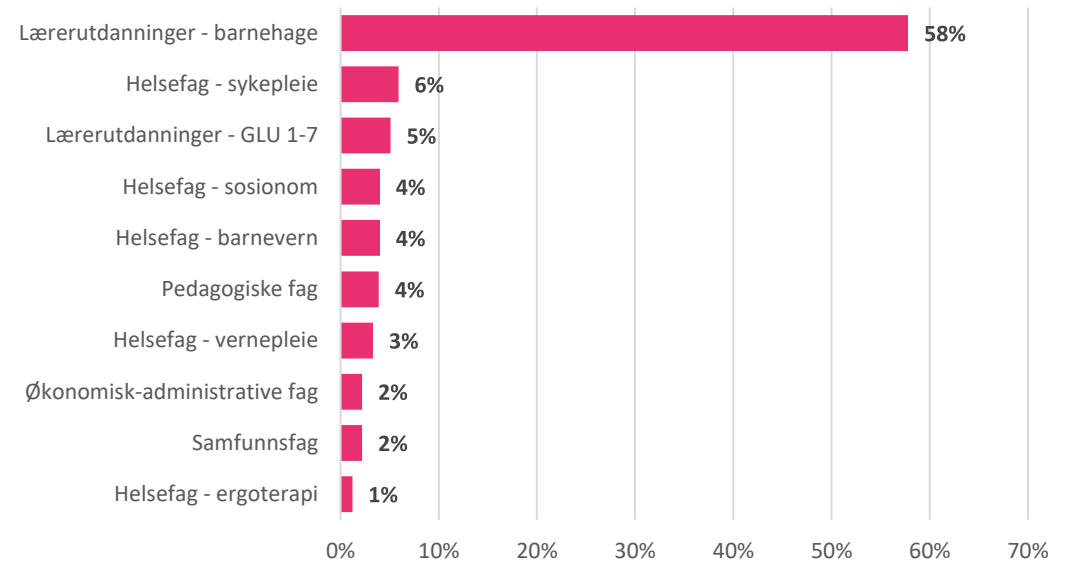
Fordeling 2. prioritet for søkere med BLU på 1. prioritet (2026) \*kun topp 10



## ...hva med BLU?

- Finner heller ikke stor forekomst av søkere med BLU på 2. plass og andre utdanninger enn BLU på 1. plass.
- De som søker GLU eller BLU har tilsynelatende klare prioriteringer.

Fordeling 1. prioritet for søkere med BLU på 2. prioritet (2026) \*kun topp 10



# Øvrige kilder til statistikk og informasjon

- Samordna opptaks nettsider: <https://www.samordnaopptak.no/>
- Nettrapporter med siste søkertallsstatistikk for Samordna opptak: <https://hkdirweb-dev.azurewebsites.net/rapporter-undersokelser-og-statistikk/sokertall-for-universitet-og-hogskoler-i-samordna-opptak-2026>
- DBH: [Database for statistikk om høyere utdanning - DBH](#)

HK Direktoratet for høyere utdanning og kompetanse

Velg ditt fagområde | Kunnskap og innlært | Program, utlysninger og arrangementer | Godkjenning av utdanning fra utlandet | English | Søkerportalen

Forsiden > Rapporter undersøkelse... > Søkertall for universitet...

## Søkertall for universitet og høyskoler i Samordna opptak 2026

Statistikk - Tilhører rapportserie: Nei

Søkertallene viser hvor mange som har søkt gjennom Samordna opptak til universiteter og høyskoler, i april 2026.

Utgiver: Direktoratet for høyere utdanning og kompetanse  
Publisert: 23.04.2026

Les dokumentet →

### Nøkeltall

<b>150 856</b> søkere	<b>65 573</b> planlagte studieplasser	<b>1 395</b> studier	<b>27</b> institusjoner
--------------------------	------------------------------------------	-------------------------	----------------------------

Til søkerportalen →

SØK MENY

## Søkertall for universitet og høyskoler i Samordna opptak 2026

opptakskrav

### Søk fagskole

Slik søker du, tidsfrister og opptakskrav

Se søkertall fra tidligere år og statistikk.

HK Direktoratet for høyere utdanning og kompetanse

Om DBH Logg inn Meny

## Database for statistikk om høyere utdanning

Database for statistikk om høyere utdanning (DBH) inneholder informasjon om hele den tertiære utdanningen i Norge som inkluderer universiteter, høyskoler og høyere yrkesfaglig utdanning. For høyere yrkesfaglig utdanning, se egne sider: [DBH Fagskolestatistikk](#)

Forside > Tall og statistikk > Statistikk > Studenter > Rapport

Registrerte studenter (enkeltår) ⓘ Valg Dokumentasjon Brukerveiledning Innstillinger

Årstell 2025 Semester Høst



Direktoratet for  
høyere utdanning  
og kompetanse

# Takk for oppmerksomheten!

Kristoffer F. Øygarden

T: 404 55 024

Epost: [Kristoffer.Oygarden@hkdir.no](mailto:Kristoffer.Oygarden@hkdir.no)

