

Hva synes lærerstudentene om utdanningen sin?

Noen resultater fra Studiebarometeret

HVL, 27-28. mai 2026





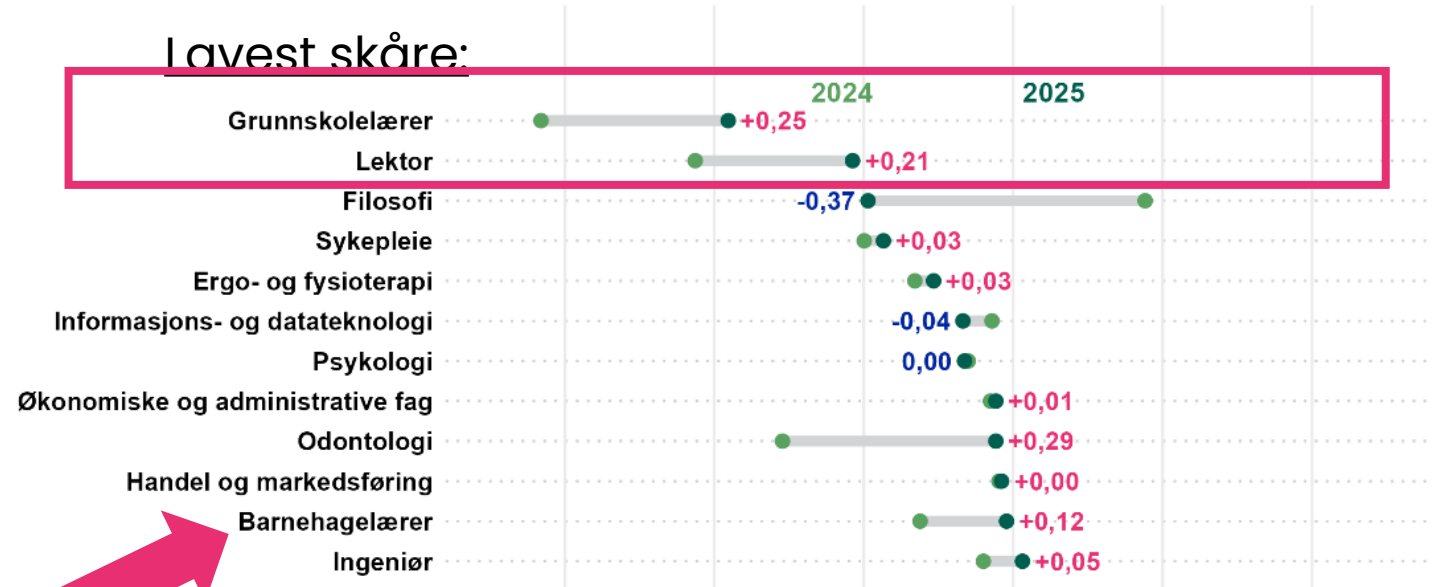
Om Studiebarometeret

- Nasjonal spørreundersøkelse som kartlegger studenters tilfredshet med ulike sider ved studieprogrammet sitt
- Målgruppen er andreårsstudenter på bachelor- og masterutdanninger, og andre- og femteårsstudenter på integrerte masterutdanninger
- Formålet med undersøkelsen er å styrke arbeidet med kvalitetsutvikling i høyere utdanning og bidra til det nasjonale kunnskapsgrunnlaget om utdanningskvalitet
- Gjennomført årlig siden 2013
- I 2025 svarte nærmere 28 000 studenter på undersøkelsen (svarprosent på 38)

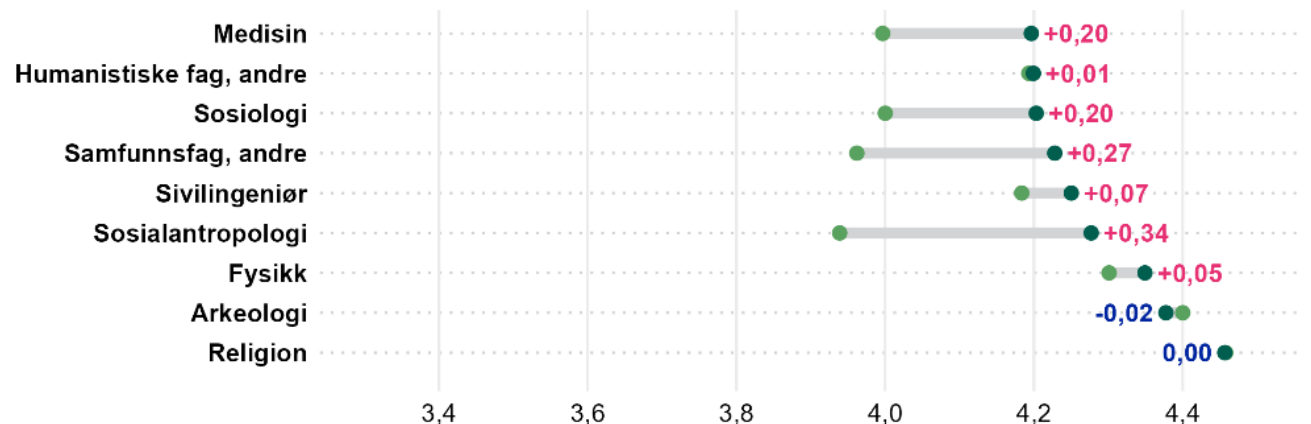
GLU og lektor skårer lavest på overordnet tilfredshet

- Det har vært en bedring i tilfredsheten fra 2024 til 2025
- Det er store forskjeller i tilfredshet for GLU blant de ulike utdanningsinstitusjonene

Overordnet tilfredshet med studieprogrammet etter utdanningstype, med endring i gjennomsnitt fra 2024. Studiebarometeret 2024–2025

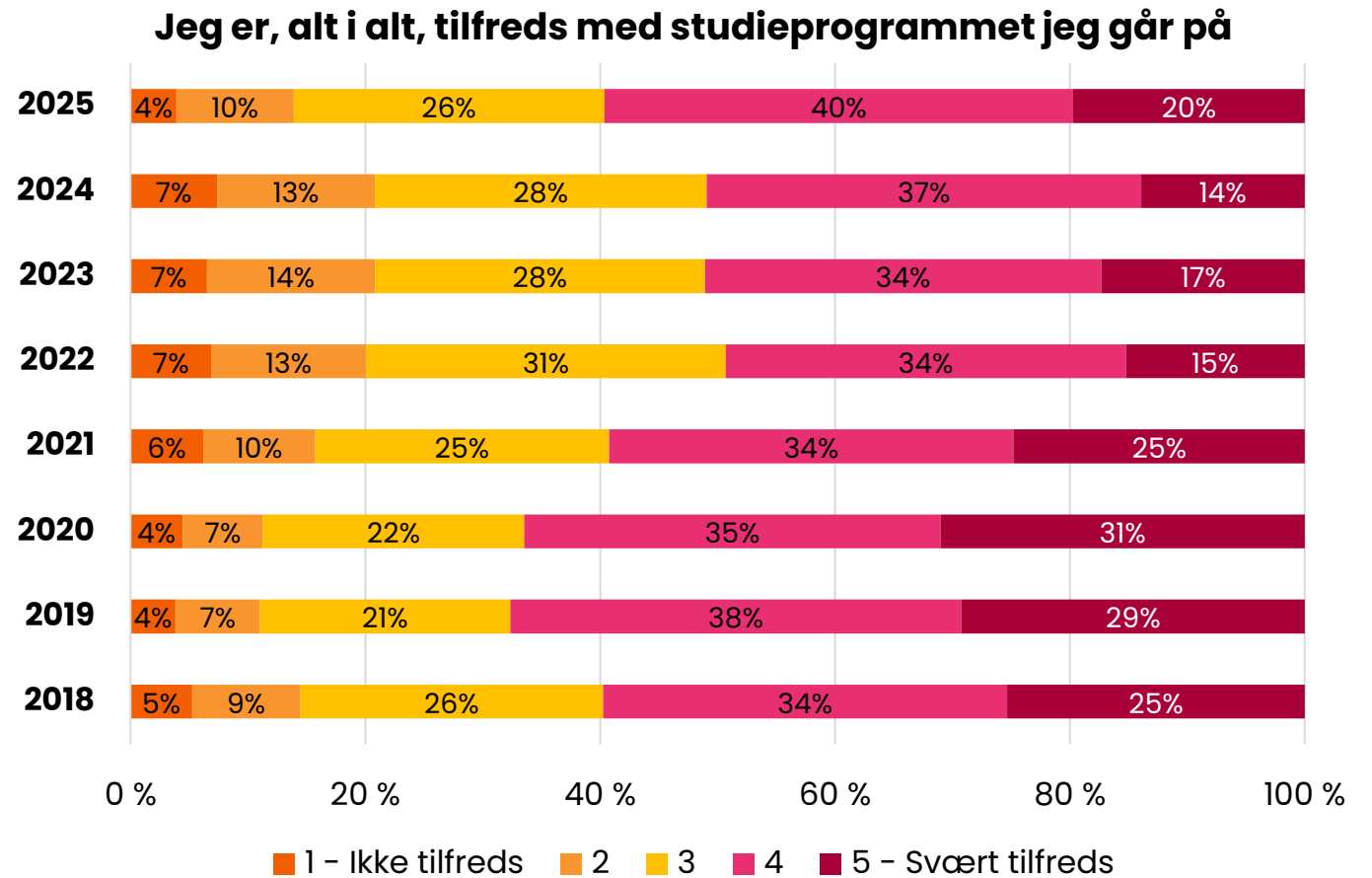


Høyest skåre:



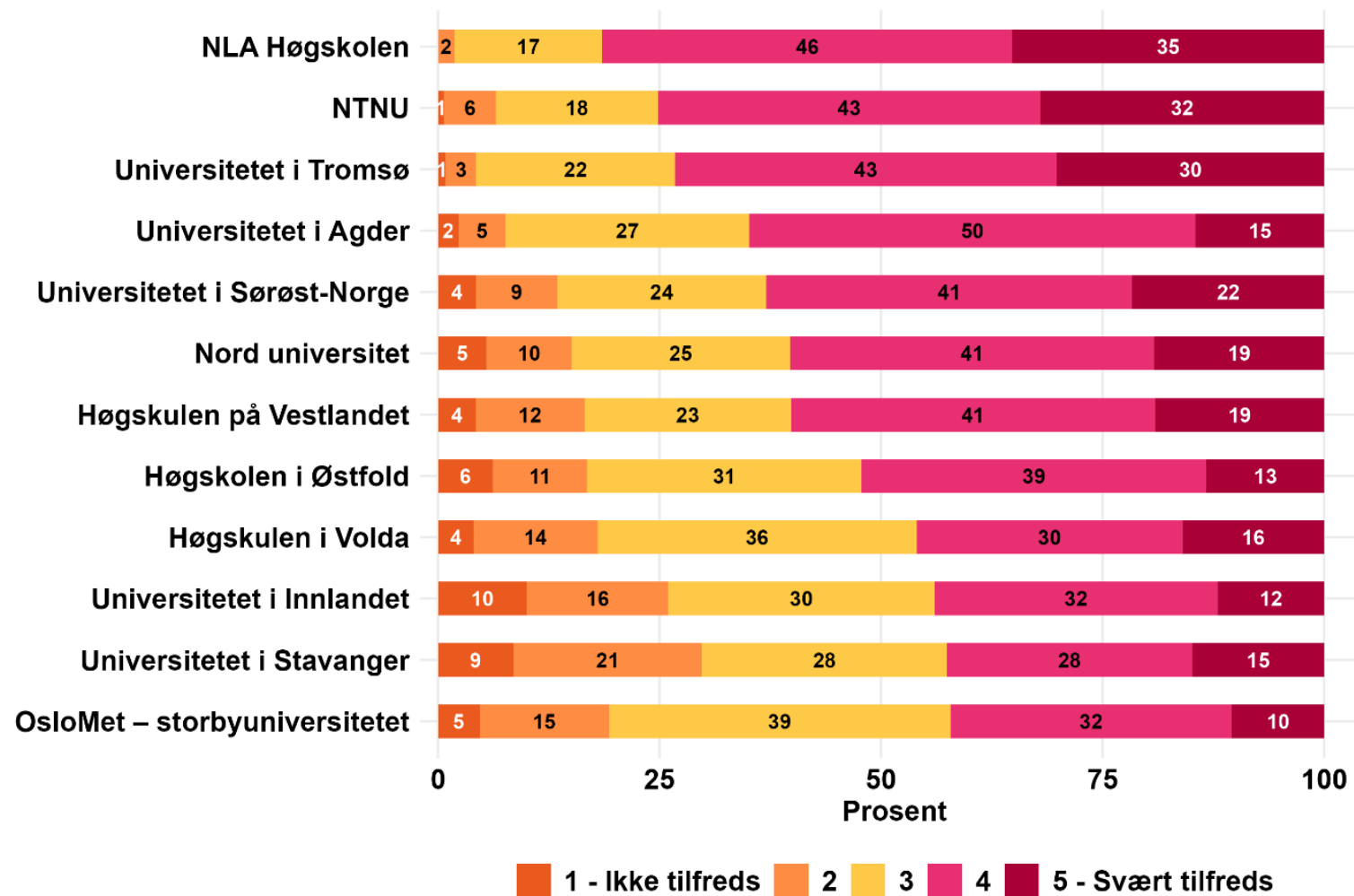
Overordnet tilfredshet 2018-2025

- 60 prosent er fornøyde med studieprogrammet sitt i 2025, sammenlignet med 76 prosent av alle studenter
- Høyere tilfredshet enn de tre foregående årene – «koronaeffekten» over?



Overordna tilfredshet med studieprogrammet 2025

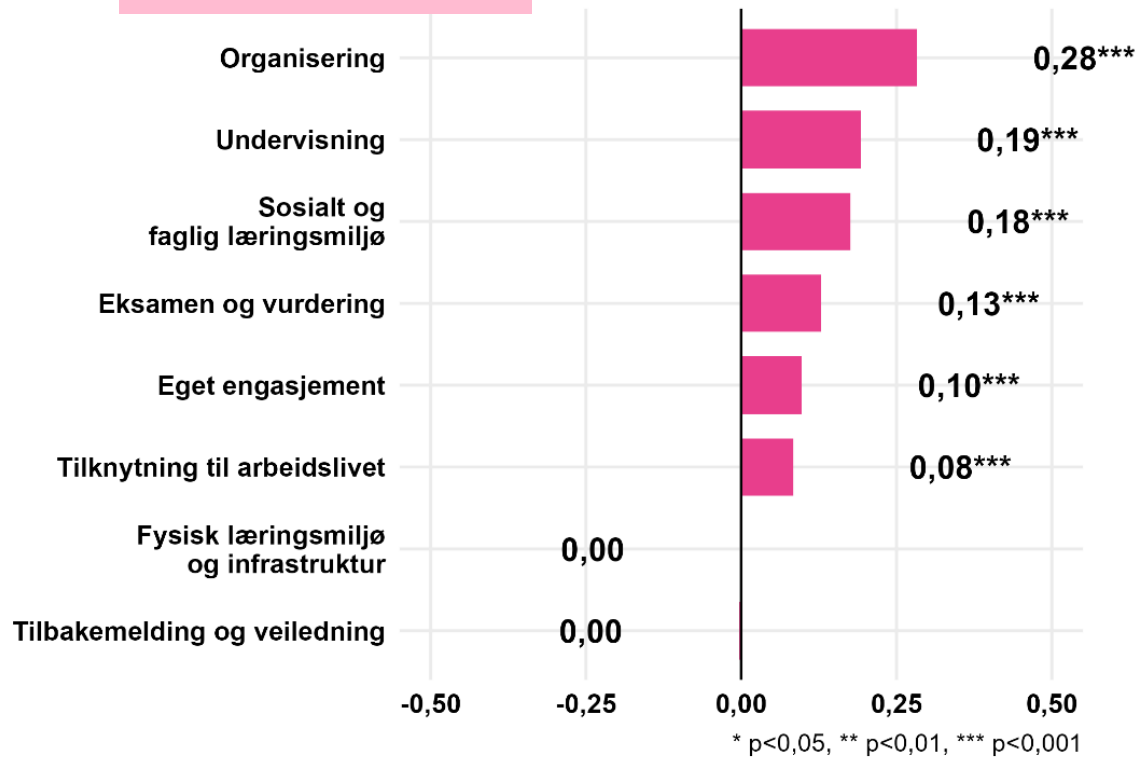
Svarfordeling på overordnet tilfredshet blant grunnskolelærerstudenter (n>30). Studiebarometeret 2025.



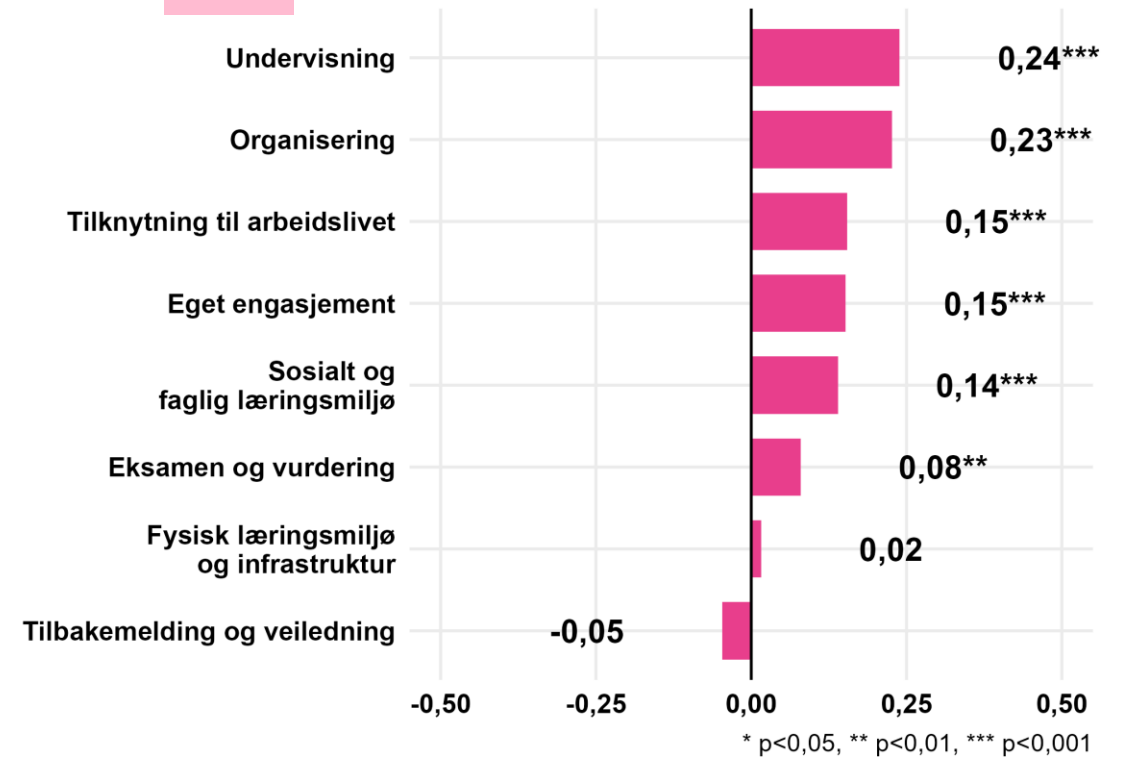
Hvilke forhold er viktigst for overordnet tilfredshet?

Sammenheng mellom indekser og overordnet tilfredshet med studieprogrammet. Regresjonsanalyse. Beta.

ALLE STUDENTER



GLU



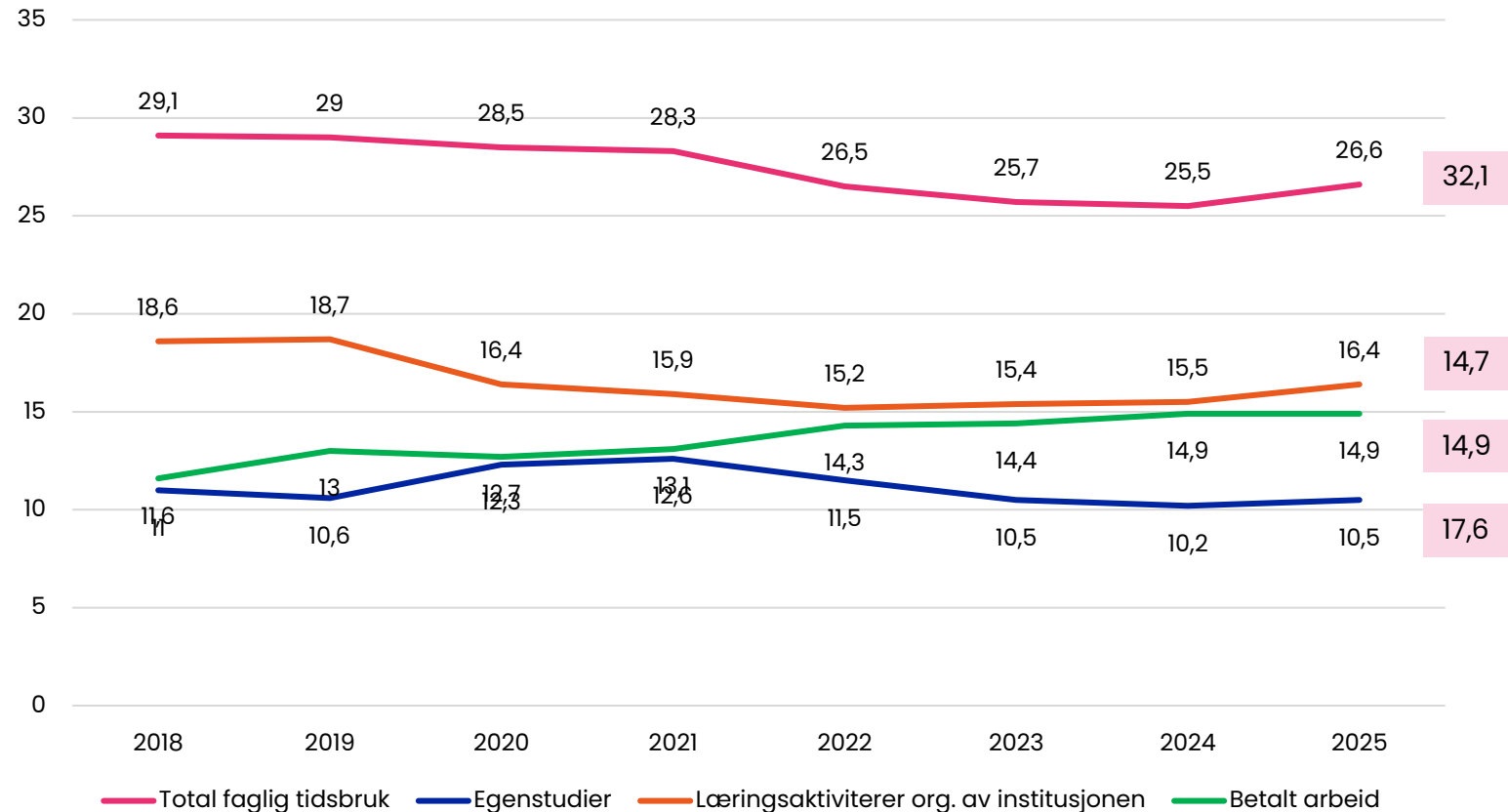
**Grunnskolelærer-
studenter:
- er mindre
fornøyd med
organisering
- har et lavere
engasjement**

Indekser 2025	Alle studenter	GLU
Organisering av studieprogrammet	3,6	3,2
Undervisning	3,7	3,5
Sosialt og faglig miljø	3,8	3,7
Eksamen og vurdering	4,0	3,8
Eget engasjement	3,7	3,3
Tilknytning arbeidslivet	3,2	3,3
Fysisk læringsmiljø	3,8	3,9
Tilbakemelding og veiledning	3,4	3,4
Praksis	3,9	3,7

Tidsbruk per uke

- Tiden brukt på læringsaktiviteter organisert av institusjonen øker noe fra 2024 til 2025 – og medfører at total faglig tidsbruk øker noe i 2025
- 64 % har betalt arbeid ved siden av studiene. Tiden brukt til betalt arbeid er stabil på 14,9 timer i 2025
- Tid brukt på betalt arbeid er som for alle heltidsstudenter med jobb
- Tid brukt på egenstudier er lavere enn for alle studenter, mens tid brukt til læringsaktiviteter er noe høyere

Gjennomsnittlig tidsbruk GLU heltid.
Timer per uke





Direktoratet for
høyere utdanning
og kompetanse

studiebarometeret_uh@hkdir.no

